

TOPSTART KÜHLMITTEL- MOTORHEIZUNG 0,5 KW - 4,0 KW

Die TopStart ist eine elektrische Kühlmittel-Motorheizung mit integrierter Pumpe für mittelgroße Motoren.

VORTEILE

- Gleichmäßige Wärmeverteilung zur Eliminierung kalter Stellen
- Reduziert die Zeit bis zum Erreichen der Betriebstemperaturen und der vollen Lastaufnahme
- Reduziert Motorverschleiß
- Integrierte Pumpe und Heizkörper

ANWENDUNGEN

- Aggregate
- Große Dieselmotoren, etc.



Direkt zur Webseite



SPEZIFIKATIONEN

Heizeinheit

- Druckgussaluminiumgehäuse
- Anschlussgehäuse & Gerätefuß aus schlagfestem, wärmebeständigem Polyamid PA66
- 150 cm Netzkabel
- Heizelement aus Incoloy 800

Umwälzpumpe

- Qualitäts-Umwälzpumpe
- Durchflussmenge 1,6 bis 2 m³/h bis 3 m Höhe, (Manometer: 26,5 bis 33,3 l/min bei 0,32 bar)

Regelthermostat

- 0-80°C

Sicherheitsthermostat

- Sicherheitsthermostat bei 110°C mit manueller Rückstellung (bewertet 25 A)

Verfügbare Leistung

- 0,5 kW - 4 kW
- 120 V, 208 V, 230 V, 240 V
- 50 oder 60 Hz

**MHS Motor Heiz Systeme
UG (haftungsbeschränkt)**

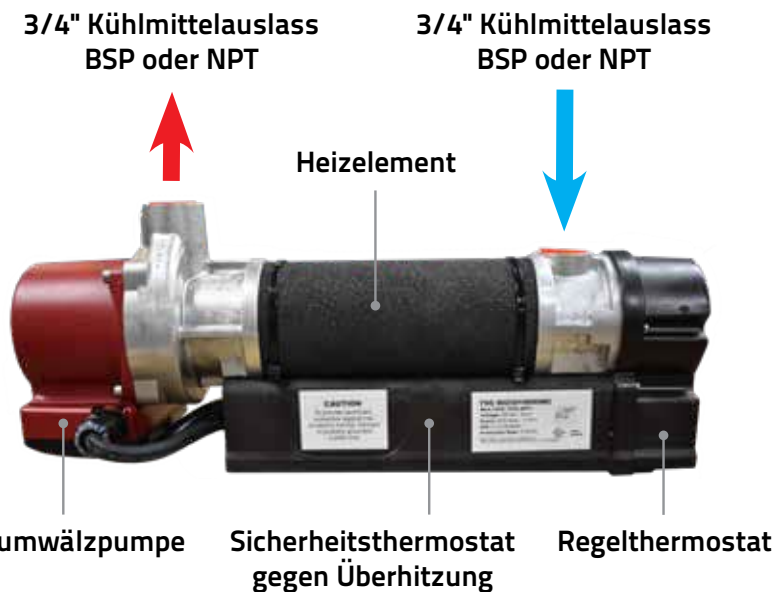
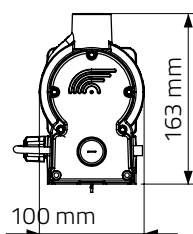
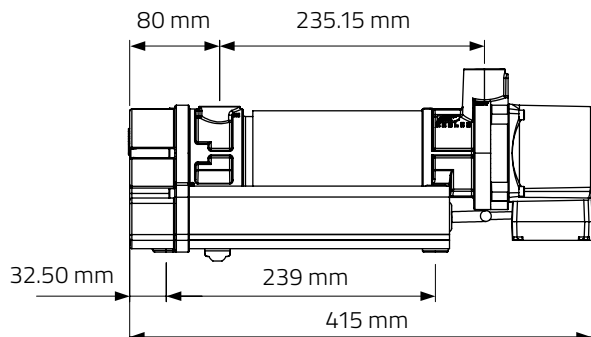
Binsheimer Straße 11, D-47495 Rheinberg
Tel. (+49) 2844 - 9009700

info@motorheizung.com www.motorheizung.com

Technische Änderungen vorbehalten.

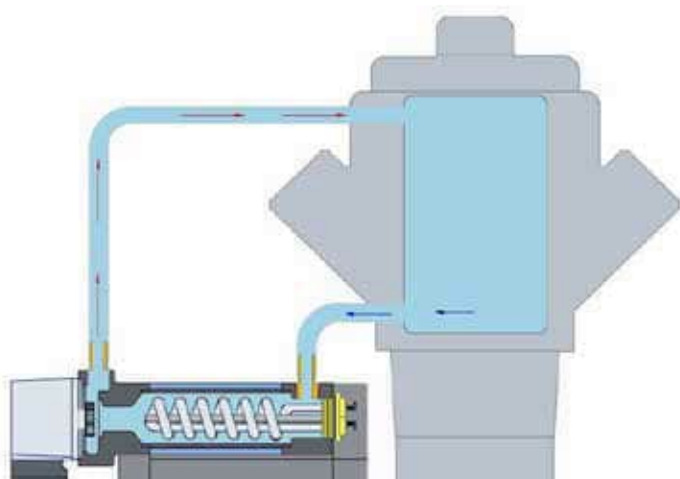
PHILLIPS & TEMRO
industries®

TOPSTART 0,5 KW - 4,0 KW



ANSCHLUSSSATZ UND MONTAGESATZ IM LIEFERUMFANG ENTHALTEN

INSTALLATIONS DIAGRAMM



ANSCHLUSSSATZ



3/4" BSP oder NPT

MONTAGESATZ



**MHS Motor Heiz Systeme
UG (haftungsbeschränkt)**

Binsheimer Straße 11, D-47495 Rheinberg
Tel. (+49) 2844 - 9009700
info@motorheizung.com www.motorheizung.com

Technische Änderungen vorbehalten.

PHILLIPS & TEMRO
industries®

www.phillipsandtemro.com